

# LED平板燈

## LED PANEL LIGHT

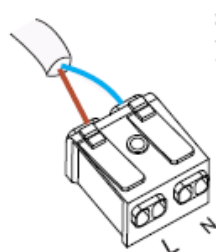


### 產品規格

燈具尺寸 (typ. mm)	W600*L600*H30 mm		W300*L1200*H30 mm		W600*L1200*H30 mm		
功率 (typ. W)	25W		25W		60W		
輸入電壓 (typ. Vac)	100-277Vac						
輸出電壓 (typ. Vdc)	30-40Vdc / 700mA CC		30-40Vdc / 700mA CC		30-42Vdc / 1500mA CC		
光色	中性白	冷白	中性白	冷白	暖白	中性白	冷白
色溫 (typ. K)	4000K	5700K	4000K	5700K	3000K	4000K	6000K
光通量 (typ. lm)	3500 lm	3500 lm	3500 lm	3500 lm	6000 lm	6000 lm	6000 lm
光效 (typ. lm/W)	140 lm/W	140 lm/W	140 lm/W	140 lm/W	100 lm/W	100 lm/W	100 lm/W
演色性 (min. Ra)	80						
發光角度 (°)	120°						
光學材料	亞克力透鏡(Lightbar Lens)+ 聚苯乙烯擴散板(PS Diffuser)						
底殼材質工藝	白色 高反射率噴粉						
前框材質工藝	四線花紋鋁框						
操作溫度	-20°C ~ +50°C						
儲存溫度 & 濕度	-20°C ~ +60°C / 0 ~ 90% RH						
防水等級	IP20						

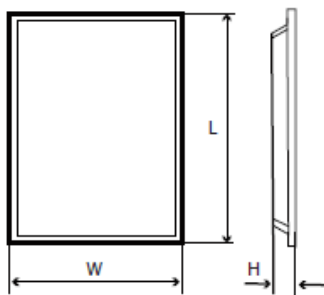
備註：  
亮度公差值 ± 10% (單位: lm)  
色溫公差值 ± 10% (單位: K)

### 接線方式



棕線 L  
藍線 N

### 規格尺寸



L (mm)	W(mm)	H(mm)
600	600	30
1200	300	30
1200	600	30

### 注意事項



1. 維護前請切斷電源。
2. 燈具應由合格的電工安裝和維護，並按照最新的電氣法規或國家要求進行布線。
3. 燈具必須安裝在通風良好的非腐蝕性，非易燃性和非爆炸性環境中。請勿在港口使用。
4. 請勿使用未達到額定電壓的夾具。不要超過任何燈具的規定電壓和電流輸入。
5. 此燈具中的光源只能由制造商或其服務代理商或類似的合格人員代替。
6. 該燈具的外部柔性電纜或電線無法更換；如果電源線損壞，則應將照明器損壞此標記表示此產品不應與其他生活垃圾一起進行負責任的回收利用，以促進物質資源的可持續再利用。要退回使用過的設備，請使用退回和收款系統或與購買該產品的零售商聯系。他們可以將此產品用於環境安全的回收利用。
7. 僅限於室內場所使用；燈具決不可以覆蓋隔熱墊或是類似材料。

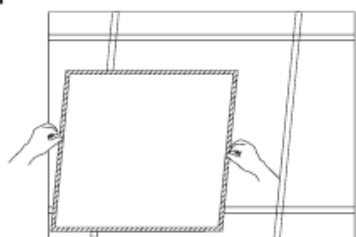
單元 Unit	受限物質及其化學符號 Restricted substances and its chemical symbols					
	鉛Lead (Pb)	汞Mercury (Hg)	鎘Cadmium (Cd)	六價鉻Hexavalent chromium (Cr <sup>6+</sup> )	多溴聯苯Polybrominated biphenyls (PBB)	多溴二苯醚Polybrominated diphenyl ethers (PBDE)
LED光源	○	○	○	○	○	○
金屬件	○	○	○	○	○	○
塑料件	○	○	○	○	○	○
驅動器	○	○	○	○	○	○
線材	○	○	○	○	○	○

備考1: "超出0.1 wt%"及"超出0.01 wt%"係指受限物質之百分比含量超出百分比含量基準值。  
Note 1: "Exceeding 0.1 wt%" and "exceeding 0.01 wt%" indicate that the percentage content of the restricted substance exceeds the reference percentage value of presence condition.

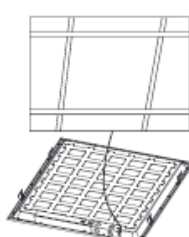
備考2: "○"係指該項受限物質之百分比含量未超出百分比含量基準值。  
Note 2: "○" indicates that the percentage content of the restricted substance does not exceed the percentage of reference value of presence.

備考3: "-"係指該項受限物質為排除項目。  
Note 3: The "-" indicates that the restricted substance corresponds to the exemption.

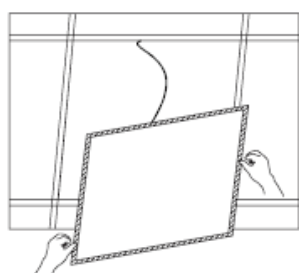
## 嵌入式



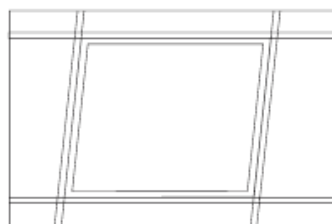
1. 卸下天花板的石膏板



2. 將主交流電線分別插入驅動器接線盒中，連接面板燈和驅動器



3. 將面板燈固定在石膏天花板上

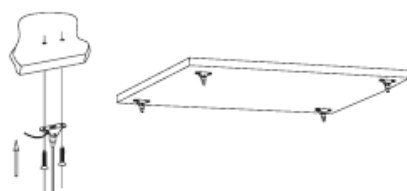


4. 確保 LED 面板燈牢固固定，然後打開電源

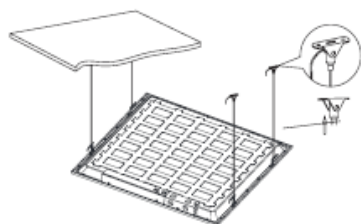
## 懸吊式



1. 將錨固定在天花板上的目標位置



2. 用塑料錨將安裝支架固定在天花板上

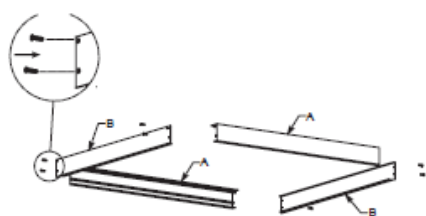


3. 用懸掛安裝將面板懸掛在天花板上調整鋼絲的長度

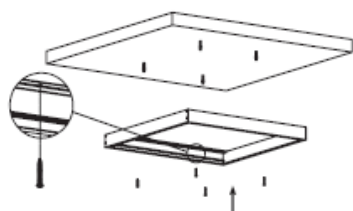


4. 將主交流電線分別插入驅動器接線盒中，打開電源

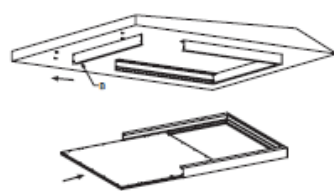
## 吸頂式



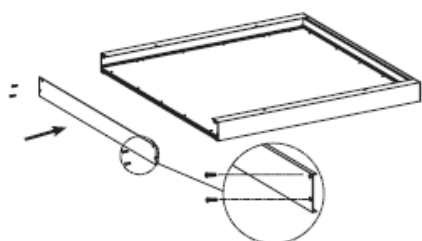
1. 組裝表面安裝的框架並固定用螺絲釘



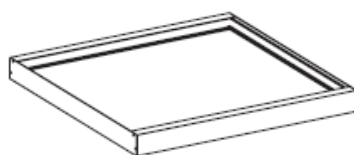
2. 將塑料錨釘敲入天花板，固定表面用螺絲固定在天花板上



3. 擲下側架然後取出，連接面板燈供電，插入面板進入框架



4. 用螺絲將側架固定回去



5. 確保框架和面板燈牢固固定，打開電源